

# PODER LEGISLATIVO



PROVINCIA DE TIERRA DEL FUEGO,  
ANTÁRTIDA E ISLAS DEL ATLÁNTICO SUR  
REPÚBLICA ARGENTINA

## COMUNICACIONES OFICIALES

Nº **123**

PERÍODO LEGISLATIVO **2016**

**EXTRACTO** D.P.O.S.S. NOTA Nº 1039/16 ADJUNTANDO INFORME EN RELACIÓN A LO ESTABLECIDO EN EL ARTÍCULO 24 DE LA LEY Nº 1061, CORRESPONDIENTES AL PERÍODO DE JULIO DEL 2016.

---

---

---

---

---

---

---

---

Entró en la Sesión de: \_\_\_\_\_

Girado a la Comisión Nº: \_\_\_\_\_

Orden del día Nº: \_\_\_\_\_

---




Provincia de Tierra del Fuego, Antártida e Islas del Atlántico Sur  
República Argentina



Dirección Provincial de Obras y Servicios Sanitarios


Gdor. Campos 133 – Ushuaia - Tierra del Fuego  
Tel. – Fax 02901 – 421421/329 E-mail: administracion@dposs.gov.ar

Provincia de Tierra del Fuego Antártida e Islas del Atlántico Sur Poder Legislativo PRESIDENCIA	
REGISTRO N° 2090	FECHA 16 SEP 2016
NOTA 1449	
Patricio LOCKLEY DOWLING a/c Departamento Coordinación Administrativa Dirección Desacho Presidencia Poder Legislativo	



NOTA N° 1449/2016  
LETRA D.P.O.S.S.

USHUAIA, 16 de Septiembre de 2016



**Legislatura Provincial**

**Presidente**

**Sr. Arcando Juan Carlos**

S \_\_\_\_\_ / \_\_\_\_\_ D:


Me dirijo a Usted a efectos de remitir la información solicitada en el Artículo 24 - Ley 1061, referente al periodo JULIO 2016, la cual se corresponde con las exigencias impuestas por el Régimen de Responsabilidad Fiscal – Ley Nacional 25.917 y la Ley Provincial N° 694:

- Esquema Ahorro-Inversión-Financiamiento: Etapas: Crédito Vigente, Devengado, Pagado de Ejercicio Anteriores y Pagado;
- Ejecución de Recursos por Rubro;
- Ejecución de Gastos por Objeto a Nivel Parcial;
- Evolución de la Deuda Pública;
- Cuentas Bancarias;
- Nómina de Personal;
- Composición del Gasto por Finalidad-Función y Carácter Económico: Etapas devengado y pagado;
- Planta Ocupada de Personal;
- Estado de Movimiento del Tesoro;
- Situación del Tesoro;
- Stock de deuda, Uso del crédito y Servicio de deuda: Etapas Devengado y Pagado;



- Características de los avales y/o garantías otorgados;
- Avance Físico y Financiero de Obras en Ejecución;

Sin otro particular, saludo a Usted atentamente.



C.P. Cirilo BARRERA  
D.F.O.S.S.

Para Sec. Legislativo




Juan Carlos ARCANDO  
Vicegobernador  
Presidente del Poder Legislativo



ESQUEMA AHORRO - INVERSION - FINANCIAMIENTO

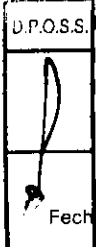
Provincia de Tierra del Fuego,  
Antártida e Islas del Atlántico Sur  
República Argentina



ORGANISMO: Dirección Provincial de Obras y Servicios Sanitarios  
ETAPA: Crédito Vigente  
MES 7 DE 2016  
TRIMESTRE 3

En Pesos

COD	CONCEPTO	IMPORTE
100000000	I. INGRESOS CORRIENTES	173.876.138,00
101000000	TRIBUTARIOS	0,00
101040000	CONTRIBUCIONES A LA SEGURIDAD SOCIAL	0,00
102000000	NO TRIBUTARIOS	0,00
103000000	VENTA DE BS. Y SERV. DE LA ADMIN. PUBLICA	173.876.138,00
103100000	Servicios Dirección Prov. de Obras y serv. sanit.	173.876.138,00
103130000	Otros	0,00
104000000	RENTAS DE LA PROPIEDAD	0,00
105000000	TRANSFERENCIAS CORRIENTES	0,00
200000000	II. GASTOS CORRIENTES	199.984.988,00
201000000	GASTOS DE CONSUMO	199.984.988,00
201010000	Personal	151.755.741,00
201020000	Bienes de Consumo	17.086.204,00
201030000	Servicios	31.143.043,00
201040000	Otros Gastos	0,00
202000000	RENTAS DE LA PROPIEDAD	0,00
203000000	PRESTACIONES DE LA SEGURIDAD SOCIAL	0,00
204000000	TRANSFERENCIAS CORRIENTES	0,00
300000000	III. RESULTADO ECONOMICO (I-II)	-26.108.850,00
400000000	IV. INGRESOS DE CAPITAL	130.000,00
401000000	RECURSOS PROPIOS DE CAPITAL	130.000,00
401010000	Venta de Activo Fijo	130.000,00
402000000	TRANSFERENCIAS DE CAPITAL	0,00
403000000	DISMINUCIÓN DE LA INVERSION FINANCIERA	0,00
500000000	V. GASTOS DE CAPITAL	119.037.847,70
501000000	INVERSION REAL DIRECTA	119.037.847,70
501010000	Maquinaria y Equipo	8.559.220,00
501020000	Construcciones	109.122.002,70
501020100	Con Rentas Generales	109.122.002,70
501020200	Con Recursos Afectados	0,00
501030000	Bienes Preexistentes	0,00
501040000	Otros	1.356.625,00
502000000	TRANSFERENCIAS DE CAPITAL	0,00
503000000	INVERSION FINANCIERA	0,00
600000000	VI. INGRESOS TOTALES (I+IV)	174.006.138,00
700000000	VII. GASTOS TOTALES (II+V)	319.022.835,70
800000000	VIII. GASTOS PRIMARIOS (VII-Rentas de la Propiedad)	319.022.835,70
900000000	IX. RESULTADO FINANCIERO PREVIO A EROG. FIGUR.(VI-VII)	-145.016.697,70
1000000000	X. CONTRIBUCIONES FIGURATIVAS	0,00
1000000000	XI. GASTOS FIGURATIVOS	0,00
101000000	Gastos Figurativos de la Adm. Prov. p/ transacciones corrientes	0,00
101010000	Contribuciones a la Adm. Central	0,00
102000000	Gastos Figurativos de la Adm. Prov.p/ transacciones de capital	0,00
102010000	Contribuciones a la Adm. Central	0,00






Provincia de Tierra del Fuego,  
Antártida e Islas del Atlántico Sur  
República Argentina

PROVINCIA DE TIERRA DEL FUEGO

ESQUEMA AHORRO - INVERSION - FINANCIAMIENTO



ORGANISMO: Dirección Provincial de Obras y Servicios Sanitarios

ETAPA: Crédito Vigente

MES 7 DE 2016

TRIMESTRE 3

En Pesos

COD	CONCEPTO	IMPORTE
1200000000	XII. RESULTADO PRIMARIO (VI-VIII)	-145.016.697,70
1300000000	XIII. RESULTADO FINANCIERO (IX+X-XI)	-145.016.697,70
1400000000	XIV. FUENTES FINANCIERAS	145.016.697,70
1401000000	DISMINUCION DE LA INVERSION FINANCIERA	36.334.851,25
1401040000	Disminución de Otros Activos Financieros	36.334.851,25
1402000000	ENDEUDAMIENTO PUBLICO E INCREMENTO DE OTROS PASIVOS	0,00
1403000000	CONTRIBUCIONES FIGURATIVAS PARA APLICACIONES FINANCIERAS	108.681.846,45
1500000000	XV. APLICACIONES FINANCIERAS	0,00
1501000000	INVERSION FINANCIERA	0,00
1502000000	AMORTIZACION DE DEUDA Y DISMINUCION DE OTROS PASIVOS	0,00
1503000000	GASTOS FIGURATIVOS PARA APLICACIONES FINANCIERAS	0,00
1503010000	Contribuciones a la Adm. Central	0,00
1600000000	OTROS CONCEPTOS NO INFORMADOS	0,00


*[Handwritten signature]*  
SECRETARÍA LEGISLATIVA  
PROVINCIA DE TIERRA DEL FUEGO

D.P.O.S.S.



ESQUEMA AHORRO - INVERSION - FINANCIAMIENTO

Provincia de Tierra del Fuego,  
Antártida e Islas del Atlántico Sur  
República Argentina



ORGANISMO: Dirección Provincial de Obras y Servicios Sanitarios  
ETAPA: Devengado  
MES 7 DE 2016  
TRIMESTRE 3

En Pesos


COD	CONCEPTO	IMPORTE
100000000	I. INGRESOS CORRIENTES	72.626.901,74
101040000	CONTRIBUCIONES A LA SEGURIDAD SOCIAL	0,00
102000000	NO TRIBUTARIOS	0,00
102010000	Recursos No Tributarios	0,00
102010200	Multas	0,00
102020000	Otros No Tributarios	0,00
103000000	VENTA DE BS. Y SERV. DE LA ADMIN. PUBLICA	72.626.901,74
103100000	Servicios Dirección Prov. de Obras y serv. sanit.	72.626.901,74
104000000	RENTAS DE LA PROPIEDAD	0,00
105000000	TRANSFERENCIAS CORRIENTES	0,00
200000000	II. GASTOS CORRIENTES	83.406.505,98
201000000	GASTOS DE CONSUMO	83.406.505,98
201010000	Personal	69.908.324,76
201020000	Bienes de Consumo	4.767.243,03
201030000	Servicios	8.730.938,19
202000000	RENTAS DE LA PROPIEDAD	0,00
203000000	PRESTACIONES DE LA SEGURIDAD SOCIAL	0,00
204000000	TRANSFERENCIAS CORRIENTES	0,00
300000000	III. RESULTADO ECONOMICO (I-II)	-10.779.604,24
400000000	IV. INGRESOS DE CAPITAL	0,00
500000000	V. GASTOS DE CAPITAL	6.283.164,77
501000000	INVERSION REAL DIRECTA	6.283.164,77
501010000	Maquinaria y Equipo	960.170,51
501020000	Construcciones	5.322.994,26
501020100	Con Rentas Generales	5.322.994,26
501040000	Otros	0,00
502000000	TRANSFERENCIAS DE CAPITAL	0,00
503000000	INVERSION FINANCIERA	0,00
600000000	VI. INGRESOS TOTALES (I+IV)	72.626.901,74
700000000	VII. GASTOS TOTALES (II+V)	89.689.670,75
800000000	VIII. GASTOS PRIMARIOS (VII-Rentas de la Propiedad)	89.689.670,75
900000000	IX. RESULTADO FINANCIERO PREVIO A EROG. FIGUR.(VI-VII)	-17.062.769,01
1000000000	X. CONTRIBUCIONES FIGURATIVAS	5.352.780,37
1100000000	XI. GASTOS FIGURATIVOS	0,00
1101000000	Gastos Figurativos de la Adm. Prov. p/ transacciones corrientes	0,00
1102000000	Gastos Figurativos de la Adm. Prov.p/ transacciones de capital	0,00
1200000000	XII. RESULTADO PRIMARIO (VI-VIII)	-17.062.769,01
1300000000	XIII. RESULTADO FINANCIERO (IX+X-XI)	-11.709.988,64
1400000000	XIV. FUENTES FINANCIERAS	31.064.990,10
D.P.O.S.S. 401000000	DISMINUCION DE LA INVERSION FINANCIERA	13.493.462,26
401010000	Disminución de Disponibilidades	8.997.896,14
401030000	Disminución de Adelantos a Prov. y Cont.	2.393.250,98
401040000	Disminución de Otros Activos Financieros	2.102.315,14
402000000	ENDEUDAMIENTO PUBLICO E INCREMENTO DE OTROS PASIVOS	17.571.527,84



Provincia de Tierra del Fuego,  
Antártida e Islas del Atlántico Sur  
República Argentina

PROVINCIA DE TIERRA DEL FUEGO

ESQUEMA AHORRO - INVERSION - FINANCIAMIENTO



ORGANISMO: Dirección Provincial de Obras y Servicios Sanitarios  
ETAPA: Devengado  
MES 7 DE 2016  
TRIMESTRE 3


En Pesos

COD	CONCEPTO	IMPORTE
1402040000	Incremento de la Deuda Flotante	17.571.527,84
1500000000	XV. APLICACIONES FINANCIERAS	19.355.001,46
1501000000	INVERSION FINANCIERA	0,00
1501010000	Incremento de Disponibilidades	0,00
1501040000	Incremento de Adelantos a Prov. y Cont.	0,00
1502000000	AMORTIZACION DE DEUDA Y DISMINUCION DE OTROS PASIVOS	19.355.001,46
1502040000	Disminucion de la Deuda Flotante	19.355.001,46
1503000000	GASTOS FIGURATIVOS PARA APLICACIONES FINANCIERAS	0,00
1600000000	OTROS CONCEPTOS NO INFORMADOS	0,00

OBSERVACIONES

Número: 1 Usuario: GPASTORIZA Fecha: 01/10/15 14:36

Otros no tributarios corresponde a: 300.75 devolución de comisiones del Banco Hipotecario; 749.63 a devolución de comisiones del Banco Galicia y 3.68 a una N/C de Telefónica.

  
D.P.O.S.S.  
DIRECCIÓN PROVINCIAL DE OBRAS Y SERVICIOS SANITARIOS


D.P.O.S.S.



Provincia de Tierra del Fuego,  
Antártida e Islas del Atlántico Sur  
República Argentina

PROVINCIA DE TIERRA DEL FUEGO

ESQUEMA AHORRO - INVERSION - FINANCIAMIENTO



ORGANISMO: Dirección Provincial de Obras y Servicios Sanitarios  
ETAPA: Pagado de Ejercicios Anteriores  
MES 7 DE 2016  
TRIMESTRE 3

En Pesos

COD	CONCEPTO	IMPORTE
100000000	I. INGRESOS CORRIENTES	0,00
102000000	NO TRIBUTARIOS	0,00
104000000	RENTAS DE LA PROPIEDAD	0,00
105000000	TRANSFERENCIAS CORRIENTES	0,00
200000000	II. GASTOS CORRIENTES	14.581.630,01
201000000	GASTOS DE CONSUMO	14.581.630,01
201010000	Personal	13.883.694,73
201020000	Bienes de Consumo	296.570,84
201030000	Servicios	401.364,44
201040000	Otros Gastos	0,00
202000000	RENTAS DE LA PROPIEDAD	0,00
203000000	PRESTACIONES DE LA SEGURIDAD SOCIAL	0,00
204000000	TRANSFERENCIAS CORRIENTES	0,00
300000000	III. RESULTADO ECONOMICO (I-II)	-14.581.630,01
400000000	IV. INGRESOS DE CAPITAL	0,00
500000000	V. GASTOS DE CAPITAL	4.773.371,45
501000000	INVERSION REAL DIRECTA	4.773.371,45
501010000	Maquinaria y Equipo	63.494,20
501020000	Construcciones	0,00
501030000	Bienes Preexistentes	4.709.877,25
501040000	Otros	0,00
502000000	TRANSFERENCIAS DE CAPITAL	0,00
503000000	INVERSION FINANCIERA	0,00
600000000	VI. INGRESOS TOTALES (I+IV)	0,00
700000000	VII. GASTOS TOTALES (II+V)	19.355.001,46
800000000	VIII. GASTOS PRIMARIOS (VII-Rentas de la Propiedad)	19.355.001,46
900000000	IX. RESULTADO FINANCIERO PREVIO A EROG. FIGUR.(VI-VII)	-19.355.001,46
1000000000	X. CONTRIBUCIONES FIGURATIVAS	0,00
1100000000	XI. GASTOS FIGURATIVOS	0,00
1200000000	XII. RESULTADO PRIMARIO (VI-VIII)	-19.355.001,46
1300000000	XIII. RESULTADO FINANCIERO (IX+X-XI)	-19.355.001,46
1400000000	XIV. FUENTES FINANCIERAS	0,00
1500000000	XV. APLICACIONES FINANCIERAS	0,00
1600000000	OTROS CONCEPTOS NO INFORMADOS	-19.355.001,46

D.P.O.S.S.





Provincia de Tierra del Fuego,  
Antártida e Islas del Atlántico Sur  
República Argentina

PROVINCIA DE TIERRA DEL FUEGO

ESQUEMA AHORRO - INVERSION - FINANCIAMIENTO



ORGANISMO: Dirección Provincial de Obras y Servicios Sanitarios  
ETAPA: Pagado  
MES 7 DE 2016  
TRIMESTRE 3

En Pesos

COD	CONCEPTO	IMPORTE
100000000	I. INGRESOS CORRIENTES	72.626.901,74
101040000	CONTRIBUCIONES A LA SEGURIDAD SOCIAL	0,00
102000000	NO TRIBUTARIOS	0,00
102010000	Recursos No Tributarios	0,00
102010200	Multas	0,00
102020000	Otros No Tributarios	0,00
103000000	VENTA DE BS. Y SERV. DE LA ADMIN. PUBLICA	72.626.901,74
103100000	Servicios Dirección Prov. de Obras y serv. sanit.	72.626.901,74
104000000	RENTAS DE LA PROPIEDAD	0,00
105000000	TRANSFERENCIAS CORRIENTES	0,00
200000000	II. GASTOS CORRIENTES	71.663.475,60
201000000	GASTOS DE CONSUMO	71.663.475,60
201010000	Personal	60.712.543,48
201020000	Bienes de Consumo	3.287.282,44
201030000	Servicios	7.663.649,68
201040000	Otros Gastos	0,00
202000000	RENTAS DE LA PROPIEDAD	0,00
203000000	PRESTACIONES DE LA SEGURIDAD SOCIAL	0,00
204000000	TRANSFERENCIAS CORRIENTES	0,00
300000000	III. RESULTADO ECONOMICO (I-II)	963.426,14
400000000	IV. INGRESOS DE CAPITAL	0,00
500000000	V. GASTOS DE CAPITAL	454.667,31
501000000	INVERSION REAL DIRECTA	454.667,31
501010000	Maquinaria y Equipo	453.262,30
501020000	Construcciones	1.405,01
501020100	Con Rentas Generales	1.405,01
501020200	Con Recursos Afectados	0,00
501030000	Bienes Preexistentes	0,00
501040000	Otros	0,00
502000000	TRANSFERENCIAS DE CAPITAL	0,00
600000000	VI. INGRESOS TOTALES (I+IV)	72.626.901,74
700000000	VII. GASTOS TOTALES (II+V)	72.118.142,91
800000000	VIII. GASTOS PRIMARIOS (VII-Rentas de la Propiedad)	72.118.142,91
900000000	IX. RESULTADO FINANCIERO PREVIO A EROG. FIGUR.(VI-VII)	508.758,83
1000000000	X. CONTRIBUCIONES FIGURATIVAS	5.352.780,37
1100000000	XI. GASTOS FIGURATIVOS	0,00
1200000000	XII. RESULTADO PRIMARIO (VI-VIII)	508.758,83
1300000000	XIII. RESULTADO FINANCIERO (IX+X-XI)	5.861.539,20
1400000000	XIV. FUENTES FINANCIERAS	13.493.462,26
1401000000	DISMINUCION DE LA INVERSION FINANCIERA	13.493.462,26
1401010000	Disminución de Disponibilidades	8.997.896,14
1401020000	Disminución de Inversiones Fcras. Temporarias	0,00
1401030000	Disminución de Adelantos a Prov. y Cont.	2.393.250,98
1401040000	Disminución de Otros Activos Financieros	2.102.315,14





Provincia de Tierra del Fuego,  
Antártida e Islas del Atlántico Sur  
República Argentina

PROVINCIA DE TIERRA DEL FUEGO

ESQUEMA AHORRO - INVERSION - FINANCIAMIENTO



ORGANISMO: Dirección Provincial de Obras y Servicios Sanitarios  
ETAPA: Pagado  
MES 7 DE 2016  
TRIMESTRE 3

En Pesos

COD	CONCEPTO	IMPORTE
1402000000	ENDEUDAMIENTO PUBLICO E INCREMENTO DE OTROS PASIVOS	0,00
1403000000	CONTRIBUCIONES FIGURATIVAS PARA APLICACIONES FINANCIERAS	0,00
1500000000	XV. APLICACIONES FINANCIERAS	0,00
1501000000	INVERSION FINANCIERA	0,00
1501010000	Incremento de Disponibilidades	0,00
1501020000	Incremento de Inversiones Fcras. Temporarias	0,00
1501040000	Incremento de Adelantos a Prov. y Cont.	0,00
1501050000	Incremento de Otros Activos Financieros	0,00
1502000000	AMORTIZACION DE DEUDA Y DISMINUCION DE OTROS PASIVOS	0,00
1502040000	Disminucion de la Deuda Flotante	0,00
1502050000	Disminución de Otros Pasivos	0,00
1503000000	GASTOS FIGURATIVOS PARA APLICACIONES FINANCIERAS	0,00
1600000000	OTROS CONCEPTOS NO INFORMADOS	19.355.001,46

D.P.O.S.S.




Provincia de Tierra del Fuego,  
Antártida e Islas del Atlántico Sur.  
República Argentina.

ADMINISTRACIÓN PROVINCIAL

EJECUCIÓN DE RECURSOS POR RUBRO

Organismo: Dirección Provincial de Obras y Servicios Mes: 7 Año: 2016

COD. RECURSO	RECURSOS	FORMULADO	AUMENTOS	DISMINUCIONES	DEFINITIVO	EJECUTADO	SALDO
100000000	RECURSOS	173.876.138,00	0,00	0,00	173.876.138,00	72.626.901,74	101.249.236,26
101000000	INGRESOS TRIBUTARIOS	0,00	0,00	0,00	0,00	0,00	0,00
102000000	INGRESOS NO TRIBUTARIOS	0,00	0,00	0,00	0,00	0,00	0,00
102060000	Multas	0,00	0,00	0,00	0,00	0,00	0,00
102060900	Otras Multas	0,00	0,00	0,00	0,00	0,00	0,00
102090000	Otros Ingresos No Tributarios	0,00	0,00	0,00	0,00	0,00	0,00
102090900	Otros	0,00	0,00	0,00	0,00	0,00	0,00
102090909	Otros No Tributarios	0,00	0,00	0,00	0,00	0,00	0,00
104000000	VENTA DE BS. Y SERV. DE LA AD	0,00	0,00	0,00	0,00	0,00	0,00
105000000	INGRESOS DE OPERACIÓN	173.876.138,00	0,00	0,00	173.876.138,00	72.626.901,74	101.249.236,26
105020000	Venta Bruta de Servicios	173.876.138,00	0,00	0,00	173.876.138,00	72.626.901,74	101.249.236,26
105090000	Otros Ingresos de Operación	0,00	0,00	0,00	0,00	0,00	0,00
106000000	RENTAS DE LA PROPIEDAD	0,00	0,00	0,00	0,00	0,00	0,00
107000000	TRANSFERENCIAS CORRIENTES	0,00	0,00	0,00	0,00	0,00	0,00
200000000	RECURSOS DE CAPITAL	130.000,00	0,00	0,00	130.000,00	0,00	130.000,00
201000000	RECURSOS PROPIOS DE CAPIT	130.000,00	0,00	0,00	130.000,00	0,00	130.000,00
201010000	Venta de Bienes	130.000,00	0,00	0,00	130.000,00	0,00	130.000,00
201010900	Venta de Otros Bienes	130.000,00	0,00	0,00	130.000,00	0,00	130.000,00
202000000	TRANSFERENCIAS DE CAPITAL	0,00	0,00	0,00	0,00	0,00	0,00
300000000	FUENTES FINANCIERAS	36.334.851,25	0,00	0,00	36.334.851,25	2.102.315,14	34.232.536,11
301000000	VENTA DE TITULOS Y VALORES	0,00	0,00	0,00	0,00	0,00	0,00
302000000	VENTA DE ACCIONES Y PARTIC	0,00	0,00	0,00	0,00	0,00	0,00
303000000	RECUPERACION DE PRESTAMO	0,00	0,00	0,00	0,00	0,00	0,00
304000000	RECUPERACION DE PRESTAMO	0,00	0,00	0,00	0,00	0,00	0,00
305000000	DISMINUCIÓN DE OTROS ACTIV	36.334.851,25	0,00	0,00	36.334.851,25	2.102.315,14	34.232.536,11
305010000	Disminución de Disponibilidades	0,00	0,00	0,00	0,00	0,00	0,00
305020000	Disminución de Inversiones Fina	0,00	0,00	0,00	0,00	0,00	0,00
305030000	Disminución de Cuentas Comerc	36.334.851,25	0,00	0,00	36.334.851,25	2.102.315,14	34.232.536,11
305030200	Cuentas a cobrar comerciales	36.334.851,25	0,00	0,00	36.334.851,25	2.102.315,14	34.232.536,11
305040000	Disminución de Otras Cuentas a	0,00	0,00	0,00	0,00	0,00	0,00
305050000	Disminución de Documentos Co	0,00	0,00	0,00	0,00	0,00	0,00





Provincia de Tierra del Fuego,  
Antártida e Islas del Atlántico Sur,  
República Argentina.

ADMINISTRACIÓN PROVINCIAL

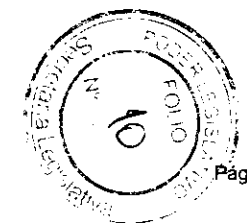
EJECUCIÓN DE RECURSOS POR RUBRO

Organismo: Dirección Provincial de Obras y Servicios Mes: 7 Año: 2016

COD. RECURSO	RECURSOS	FORMULADO	AUMENTOS	DISMINUCIONES	DEFINITIVO	EJECUTADO	SALDO
305060000	Disminución de Otros Document	0,00	0,00	0,00	0,00	0,00	0,00
307000000	OBTENCIÓN DE PRESTAMOS	0,00	0,00	0,00	0,00	0,00	0,00
309000000	INCREMENTO DEL PATRIMONIO	0,00	0,00	0,00	0,00	0,00	0,00
401000000	CONTIBUCIONES FIGURATIVAS	108.681.846,45	0,00	0,00	108.681.846,45	5.352.780,37	103.329.066,08
401010000	CONTRIBUCIONES FIGURATIVAS	0,00	0,00	0,00	0,00	0,00	0,00
401010100	Contr. de la Adm Central para Fi	0,00	0,00	0,00	0,00	0,00	0,00
401020000	CONTRIBUCIONES FIGURATIVAS	108.681.846,45	0,00	0,00	108.681.846,45	5.352.780,37	103.329.066,08
401020100	Contr. de la Adm Central para fin	108.681.846,45	0,00	0,00	108.681.846,45	5.352.780,37	103.329.066,08
401030000	CONTRIBUCIONES FIGURATIVAS	0,00	0,00	0,00	0,00	0,00	0,00
1000000000	TOTALES	319.022.835,70	0,00	0,00	319.022.835,70	80.081.997,25	238.940.838,45

*[Handwritten signature]*  
C.E. [illegible]  
D. [illegible]

D.F.O.S.S.





Provincia de Tierra del Fuego,  
Antártida e Islas del Atlántico Sur.  
República Argentina.


ADMINISTRACIÓN PROVINCIAL

EJECUCIÓN DE GASTOS POR OBJETO A NIVEL DE PARCIAL

Organismo: Dirección Provincial de Obras y Servicios Mes: 7 Año: 2016

COD. GASTO	GASTOS	CRED ORIGINAL	AUMENTOS	DISMINUCIONES	CRED VIGENTE	COMPROMISO	DEVENGADO	MAND A PAGAR	PAGADO	NO EJECUTADO
10000	GASTOS EN PERSONAL	151.803.958,93	0,00	0,00	151.803.958,93	69.908.324,76	69.908.324,76	60.712.543,48	60.712.543,48	81.895.634,17
10100	Personal permanente	139.097.847,47	0,00	0,00	139.097.847,47	64.071.196,92	64.071.196,92	55.206.394,74	55.206.394,74	75.026.650,55
10101	Retribuciones del Cargo	103.982.570,24	0,00	0,00	103.982.570,24	47.943.913,52	47.943.913,52	40.748.584,58	40.748.584,58	56.038.656,72
10104	Sueldo anual complementario	9.697.397,03	0,00	0,00	9.697.397,03	3.690.316,93	3.690.316,93	3.690.316,93	3.690.316,93	6.007.080,10
10105	Otros gastos en personal	726.836,23	0,00	0,00	726.836,23	599.117,93	599.117,93	575.206,91	575.206,91	127.718,30
10106	Contribuciones patronales	24.691.043,97	0,00	0,00	24.691.043,97	11.837.848,54	11.837.848,54	10.192.286,32	10.192.286,32	12.853.195,43
10200	Personal Temporario	3.266.768,30	0,00	0,00	3.266.768,30	658.487,10	658.487,10	586.954,62	586.954,62	2.608.281,20
10201	Retribuciones del cargo	1.853.672,46	0,00	0,00	1.853.672,46	429.786,04	429.786,04	429.786,04	429.786,04	1.423.886,42
10203	Sueldo anual complementario	438.290,60	0,00	0,00	438.290,60	48.217,93	48.217,93	48.217,93	48.217,93	390.072,67
10205	Contribuciones patronales	974.805,24	0,00	0,00	974.805,24	180.483,13	180.483,13	108.950,65	108.950,65	794.322,11
10300	Servicios extraordinarios	1.775.969,48	0,00	0,00	1.775.969,48	312.493,55	312.493,55	266.834,33	266.834,33	1.463.475,93
10301	Retribuciones extraordinarias	1.775.969,48	0,00	0,00	1.775.969,48	312.493,55	312.493,55	266.834,33	266.834,33	1.463.475,93
10400	Asignaciones familiares	2.905.014,58	0,00	0,00	2.905.014,58	1.547.274,00	1.547.274,00	1.383.553,00	1.383.553,00	1.357.740,58
10401	Asignaciones familiares	2.905.014,58	0,00	0,00	2.905.014,58	1.547.274,00	1.547.274,00	1.383.553,00	1.383.553,00	1.357.740,58
10500	Asistencia social al personal	1.384.468,62	0,00	0,00	1.384.468,62	65.781,07	65.781,07	65.781,07	65.781,07	1.318.687,55
10501	Seguros de Riesgo del Trabajo	1.384.468,62	0,00	0,00	1.384.468,62	65.781,07	65.781,07	65.781,07	65.781,07	1.318.687,55
10600	Beneficios y compensaciones	3.373.890,48	0,00	0,00	3.373.890,48	3.253.092,12	3.253.092,12	3.203.025,72	3.203.025,72	120.798,36
10601	Beneficios y compensaciones	3.373.890,48	0,00	0,00	3.373.890,48	3.253.092,12	3.253.092,12	3.203.025,72	3.203.025,72	120.798,36
20000	BIENES DE CONSUMO	17.086.204,00	90.000,00	90.000,00	17.086.204,00	4.767.243,05	4.767.243,03	3.287.282,44	3.287.282,44	12.318.960,97
20100	Productos alimenticios, agropecuarios y forestales	94.770,00	0,00	0,00	94.770,00	35.960,00	35.960,00	35.960,00	35.960,00	58.810,00
20101	Alimentos para personas	94.770,00	0,00	0,00	94.770,00	35.960,00	35.960,00	35.960,00	35.960,00	58.810,00
20200	Textiles y vestuario	2.241.100,00	0,00	0,00	2.241.100,00	1.181.305,90	1.181.305,90	1.181.305,90	1.181.305,90	1.059.794,10
20202	Prendas de vestir	2.241.100,00	0,00	0,00	2.241.100,00	1.181.305,90	1.181.305,90	1.181.305,90	1.181.305,90	1.059.794,10
20300	Productos de papel, cartón e impresos	352.918,00	0,00	0,00	352.918,00	129.585,29	129.585,29	129.585,29	129.585,29	223.332,71
20301	Papel de escritorio y cartón	170.700,00	0,00	0,00	170.700,00	25.335,29	25.335,29	25.335,29	25.335,29	145.364,71
20303	Productos de artes gráficas	182.218,00	0,00	0,00	182.218,00	104.250,00	104.250,00	104.250,00	104.250,00	77.968,00
20400	Productos de cuero y caucho	103.704,00	90.000,00	0,00	193.704,00	131.844,00	131.844,00	131.844,00	131.844,00	61.860,00
20404	Cubiertas y cámaras de aire	103.704,00	90.000,00	0,00	193.704,00	131.844,00	131.844,00	131.844,00	131.844,00	61.860,00
20500	Productos químicos, combustibles y lubricantes	10.980.262,00	0,00	0,00	10.980.262,00	1.937.223,60	1.937.223,60	810.986,64	810.986,64	9.043.038,40
20501	Compuestos químicos	10.052.438,00	0,00	0,00	10.052.438,00	1.678.605,84	1.678.605,84	565.873,60	565.873,60	8.373.832,16
20502	Productos farmacéuticos y medicinales	54.000,00	0,00	0,00	54.000,00	235,35	235,35	235,35	235,35	53.764,65

D.P.O.S.S.  
1  
2





Provincia de Tierra del Fuego,  
Antártida e Islas del Atlántico Sur.  
República Argentina.

ADMINISTRACIÓN PROVINCIAL

EJECUCIÓN DE GASTOS POR OBJETO A NIVEL DE PARCIAL

Organismo: Dirección Provincial de Obras y Servicios Mes: 7 Año: 2016

COD. GASTO	GASTOS	CRED ORIGINAL	AUMENTOS	DISMINUCIONES	CRED VIGENTE	COMPROMISO	DEVENGADO	MAND A PAGAR	PAGADO	NO EJECUTADO
20505	Tintas pinturas y colorantes	453.704,00	0,00	0,00	453.704,00	140.661,42	140.661,42	139.061,42	139.061,42	313.042,58
20506	Combustibles y lubricantes	420.120,00	0,00	0,00	420.120,00	117.720,99	117.720,99	105.816,27	105.816,27	302.399,01
20600	Productos de minerales no metálicos	1.207.400,00	0,00	0,00	1.207.400,00	761.527,57	761.527,57	484.272,72	484.272,72	445.872,43
20609	Otros n.e.p	1.207.400,00	0,00	0,00	1.207.400,00	761.527,57	761.527,57	484.272,72	484.272,72	445.872,43
20700	Productos metálicos	928.750,00	0,00	90.000,00	838.750,00	149.412,99	149.412,97	72.944,19	72.944,19	689.337,03
20705	Herramientas menores	229.500,00	0,00	90.000,00	139.500,00	0,00	0,00	0,00	0,00	139.500,00
20709	Otros n.e.p.	699.250,00	0,00	0,00	699.250,00	149.412,99	149.412,97	72.944,19	72.944,19	549.837,03
20800	Minerales	0,00	0,00	0,00	0,00	0,00	0,00	0,00	0,00	0,00
20900	Otros bienes de consumo	1.177.300,00	0,00	0,00	1.177.300,00	440.383,70	440.383,70	440.383,70	440.383,70	736.916,30
20901	Elementos de limpieza	175.500,00	0,00	0,00	175.500,00	35.991,34	35.991,34	35.991,34	35.991,34	139.508,66
20902	Útiles de escritorio, oficina y enseñanza	148.800,00	0,00	0,00	148.800,00	34.732,15	34.732,15	34.732,15	34.732,15	114.067,85
20903	Útiles y materiales eléctricos	313.500,00	0,00	0,00	313.500,00	31.378,00	31.378,00	31.378,00	31.378,00	282.122,00
20904	Utensillos de cocina y comedor	6.750,00	0,00	0,00	6.750,00	0,00	0,00	0,00	0,00	6.750,00
20905	Útiles menores médicos, quirúrgico y de laboratorio	310.000,00	0,00	0,00	310.000,00	294.980,13	294.980,13	294.980,13	294.980,13	15.019,87
20906	Repuestos y accesorios	209.250,00	0,00	0,00	209.250,00	42.822,07	42.822,07	42.822,07	42.822,07	166.427,93
20909	Otros n.e.p	13.500,00	0,00	0,00	13.500,00	480,01	480,01	480,01	480,01	13.019,99
30000	SERVICIOS NO PERSONALES	31.143.043,00	13.297.520,42	13.397.520,42	31.043.043,00	8.901.764,30	8.730.938,19	7.663.649,68	7.663.649,68	22.312.104,81
30100	Servicios básicos	15.440.540,00	0,00	9.050.000,00	6.390.540,00	2.008.730,42	1.881.270,36	1.204.356,52	1.204.356,52	4.509.269,64
30101	Energía eléctrica	14.460.000,00	0,00	9.050.000,00	5.410.000,00	1.743.445,48	1.618.092,98	983.872,33	983.872,33	3.791.907,02
30102	Agua	4.050,00	0,00	0,00	4.050,00	0,00	0,00	0,00	0,00	4.050,00
30103	Gas	91.010,00	0,00	0,00	91.010,00	20.932,94	18.825,38	15.542,51	15.542,51	72.184,62
30104	Teléfonos, telex y telefax	571.200,00	0,00	0,00	571.200,00	179.167,20	179.167,20	149.611,88	149.611,88	392.032,80
30105	correos y telégrafo	314.280,00	0,00	0,00	314.280,00	65.184,80	65.184,80	55.329,80	55.329,80	249.095,20
30200	Alquileres y derechos	2.682.490,00	0,00	650.000,00	2.032.490,00	696.995,50	696.995,50	680.495,50	680.495,50	1.335.494,50
30201	Alquileres de edificios y locales	1.125.900,00	0,00	650.000,00	475.900,00	140.858,00	140.858,00	140.858,00	140.858,00	335.042,00
30202	Alquileres de maquinaria, equipo y medios de transporte	1.464.750,00	0,00	0,00	1.464.750,00	539.637,50	539.637,50	539.637,50	539.637,50	925.112,50
30204	Alquileres de fotocopiadoras	91.840,00	0,00	0,00	91.840,00	16.500,00	16.500,00	0,00	0,00	75.340,00
30300	Mantenimiento, reparación y limpieza	3.174.990,00	12.547.520,42	600.000,00	15.122.510,42	3.067.856,63	3.024.490,58	3.009.669,69	3.009.669,69	12.098.019,84
30301	Mantenimiento y reparación de edificios y locales	274.500,00	0,00	0,00	274.500,00	11.860,00	11.860,00	11.860,00	11.860,00	262.640,00
30302	Mantenimiento y reparación de vehículos	822.500,00	0,00	600.000,00	222.500,00	122.604,49	79.238,44	64.417,55	64.417,55	143.261,56
30303	Mantenimiento y reparación de maquinaria y equipo	15.000,00	0,00	0,00	15.000,00	0,00	0,00	0,00	0,00	15.000,00

D.F.O.S.S.





Provincia de Tierra del Fuego,  
Antártida e Islas del Atlántico Sur.  
República Argentina.

ADMINISTRACIÓN PROVINCIAL

EJECUCIÓN DE GASTOS POR OBJETO A NIVEL DE PARCIAL

Organismo: Dirección Provincial de Obras y Servicios Mes: 7 Año: 2016

COD. GASTO	GASTOS	CRED ORIGINAL	AUMENTOS	DISMINUCIONES	CRED VIGENTE	COMPROMISO	DEVENGADO	MAND A PAGAR	PAGADO	NO EJECUTADO
30305	Limpieza, aseo y fumigación	950.940,00	0,00	0,00	950.940,00	635.828,00	635.828,00	635.828,00	635.828,00	315.112,00
30309	Otros n.e.p.	1.112.050,00	12.547.520,42	0,00	13.659.570,42	2.297.564,14	2.297.564,14	2.297.564,14	2.297.564,14	11.362.006,28
30400	Servicios técnicos y profesionales	3.208.262,00	750.000,00	100.000,00	3.858.262,00	1.232.868,09	1.232.868,09	924.411,29	924.411,29	2.625.393,91
30401	Estudios, investigaciones y proyectos de factibilidad	100.000,00	0,00	100.000,00	0,00	0,00	0,00	0,00	0,00	0,00
30402	Médicos y sanitarios	549.180,00	150.000,00	0,00	699.180,00	151.000,00	151.000,00	125.700,00	125.700,00	548.180,00
30403	Jurídicos	87.750,00	0,00	0,00	87.750,00	0,00	0,00	0,00	0,00	87.750,00
30405	De capacitación	155.500,00	0,00	0,00	155.500,00	0,00	0,00	0,00	0,00	155.500,00
30406	De informática y sistemas computarizados	405.000,00	600.000,00	0,00	1.005.000,00	456.500,00	456.500,00	304.500,00	304.500,00	548.500,00
30409	Otros n.e.p.	1.910.832,00	0,00	0,00	1.910.832,00	625.368,09	625.368,09	494.211,29	494.211,29	1.285.463,91
30500	Servicios comerciales y financieros	2.872.900,00	0,00	1.427.520,42	1.445.379,58	971.588,59	971.588,59	971.588,59	971.588,59	473.790,99
30501	Transporte	93.500,00	0,00	0,00	93.500,00	9.200,00	9.200,00	9.200,00	9.200,00	84.300,00
30502	Almacenamiento	94.500,00	0,00	0,00	94.500,00	0,00	0,00	0,00	0,00	94.500,00
30503	Imprenta, publicaciones y reproducciones	68.850,00	0,00	0,00	68.850,00	0,00	0,00	0,00	0,00	68.850,00
30504	Primas y gastos de seguros	541.350,00	0,00	0,00	541.350,00	349.770,01	349.770,01	349.770,01	349.770,01	191.579,99
30505	Comisiones y gastos bancarios	2.038.500,00	0,00	1.427.520,42	610.979,58	610.979,58	610.979,58	610.979,58	610.979,58	0,00
30506	Internet	16.200,00	0,00	0,00	16.200,00	1.639,00	1.639,00	1.639,00	1.639,00	14.561,00
30509	Otros n.e.p.	20.000,00	0,00	0,00	20.000,00	0,00	0,00	0,00	0,00	20.000,00
30600	Publicidad y propaganda	100.000,00	0,00	0,00	100.000,00	62.033,00	62.033,00	62.033,00	62.033,00	37.967,00
30700	Pasajes y viáticos	675.000,00	0,00	0,00	675.000,00	221.022,45	221.022,45	208.680,02	208.680,02	453.977,55
30701	Pasajes	405.000,00	0,00	0,00	405.000,00	152.202,45	152.202,45	144.610,02	144.610,02	252.797,55
30702	Viáticos	270.000,00	0,00	0,00	270.000,00	68.820,00	68.820,00	64.070,00	64.070,00	201.180,00
30800	Impuestos, derechos y tasas	1.648.500,00	0,00	900.000,00	748.500,00	212.531,62	212.531,62	174.277,07	174.277,07	535.968,38
30802	Impuestos directos	275.800,00	0,00	0,00	275.800,00	76.363,00	76.363,00	76.363,00	76.363,00	199.437,00
30803	Derechos y tasas	197.200,00	0,00	0,00	197.200,00	51.815,00	51.815,00	51.815,00	51.815,00	145.385,00
30804	Multas, recargos y gastos judiciales	175.500,00	0,00	0,00	175.500,00	38.254,55	38.254,55	0,00	0,00	137.245,45
30806	Juicios y Mediaciones	1.000.000,00	0,00	900.000,00	100.000,00	48.099,07	48.099,07	46.099,07	46.099,07	53.900,93
30900	Otros Servicios	1.340.361,00	0,00	670.000,00	670.361,00	428.138,00	428.138,00	428.138,00	428.138,00	242.223,00
30903	Servicios de vigilancia	1.164.861,00	0,00	500.000,00	664.861,00	427.228,00	427.228,00	427.228,00	427.228,00	237.633,00
30909	Otros n.e.p.	175.500,00	0,00	170.000,00	5.500,00	910,00	910,00	910,00	910,00	4.590,00
40000	BIENES DE USO	119.037.847,70	0,00	0,00	119.037.847,70	7.555.009,09	6.283.164,77	454.667,31	454.667,31	112.754.682,93
40100	Bienes Preexistentes	0,00	0,00	0,00	0,00	0,00	0,00	0,00	0,00	0,00

D.F.O.S.S.





Provincia de Tierra del Fuego,  
Antártida e Islas del Atlántico Sur.  
República Argentina.

ADMINISTRACIÓN PROVINCIAL


EJECUCIÓN DE GASTOS POR OBJETO A NIVEL DE PARCIAL

Organismo: Dirección Provincial de Obras y Servicios Mes: 7 Año: 2016

COD. GASTO	GASTOS	CRED ORIGINAL	AUMENTOS	DISMINUCIONES	CRED VIGENTE	COMPROMISO	DEVENGADO	MAND A PAGAR	PAGADO	NO EJECUTADO
40200	Construcciones	109.122.002,70	0,00	0,00	109.122.002,70	6.593.215,62	5.322.994,26	1.405,01	1.405,01	103.799.008,44
40202	Construcciones en bienes de dominio público	109.122.002,70	0,00	0,00	109.122.002,70	6.593.215,62	5.322.994,26	1.405,01	1.405,01	103.799.008,44
40300	Maquinaria y equipo	8.559.220,00	0,00	0,00	8.559.220,00	961.793,47	960.170,51	453.262,30	453.262,30	7.599.049,49
40301	Maquinaria y equipo de producción	3.894.750,00	0,00	0,00	3.894.750,00	439.964,00	439.964,00	0,00	0,00	3.454.786,00
40302	Equipo de transporte, tracción y elevación	2.090.000,00	0,00	0,00	2.090.000,00	358.917,12	358.917,12	358.917,12	358.917,12	1.731.082,88
40303	Equipo sanitario y de laboratorio	1.161.900,00	0,00	0,00	1.161.900,00	0,00	0,00	0,00	0,00	1.161.900,00
40304	Equipo de comunicación y señalamiento	184.950,00	0,00	0,00	184.950,00	5.932,22	4.309,26	4.309,26	4.309,26	180.640,74
40305	Equipo educacional y recreativo	108.000,00	0,00	0,00	108.000,00	0,00	0,00	0,00	0,00	108.000,00
40306	Equipo para computación	681.750,00	0,00	0,00	681.750,00	29.063,00	29.063,00	29.063,00	29.063,00	652.687,00
40307	Equipo de oficina y muebles	273.170,00	0,00	0,00	273.170,00	30.680,00	30.680,00	1.680,00	1.680,00	242.490,00
40308	Herramientas y repuestos mayores	164.700,00	0,00	0,00	164.700,00	97.237,13	97.237,13	59.292,92	59.292,92	67.462,87
40500	Libros, revistas y otros elementos coleccionables	90.000,00	0,00	0,00	90.000,00	0,00	0,00	0,00	0,00	90.000,00
40800	Activos intangibles	1.266.625,00	0,00	0,00	1.266.625,00	0,00	0,00	0,00	0,00	1.266.625,00
40801	Programas de computación	1.266.625,00	0,00	0,00	1.266.625,00	0,00	0,00	0,00	0,00	1.266.625,00
50000	TRANSFERENCIAS	0,00	0,00	0,00	0,00	0,00	0,00	0,00	0,00	0,00
60000	ACTIVOS FINANCIEROS	0,00	0,00	0,00	0,00	0,00	0,00	0,00	0,00	0,00
70000	SERVICIO DE LA DEUDA Y DISMINUCIÓN DE OTROS PASIVOS	0,00	0,00	0,00	0,00	0,00	0,00	0,00	0,00	0,00
80000	OTROS GASTOS	0,00	0,00	0,00	0,00	0,00	0,00	0,00	0,00	0,00
90000	GASTOS FIGURATIVOS	0,00	0,00	0,00	0,00	0,00	0,00	0,00	0,00	0,00
990000	TOTAL DE GASTOS	319.071.053,63	13.387.520,42	13.487.520,42	318.971.053,63	91.132.341,20	89.689.670,75	72.118.142,91	72.118.142,91	229.281.362,88

D.P.O.S.S.

*[Handwritten signature]*  
 Dirección Provincial de Obras y Servicios







Provincia de Tierra del Fuego,  
Antártida e Islas del Atlántico Sur.  
República Argentina.

ADMINISTRACIÓN PROVINCIAL

EVOLUCIÓN DE LA DEUDA PÚBLICA

MES 7 DE 2016

UNIDAD ORGANIZATIVA: Dirección Provincial de Obras y Servicios Sanitarios

ETAPA: Ninguno

CÓDIGO	CONCEPTO	STOCK al Inicio Ejercicio	INCREMENTOS			DISMINUCIONES			STOCK a Fin de Mes
			PRESUPUEST	NO PRESUPUEST	TOTAL	PRESUPUEST	NO PRESUPUEST	TOTAL	
1000000000	GOBIERNO NACIONAL	0,00	0,00	0,00	0,00	0,00	0,00	0,00	0,00
2000000000	PRESTAMOS DEL SECTOR	0,00	0,00	0,00	0,00	0,00	0,00	0,00	0,00
3000000000	PRESTAMOS DEL SECTOR	0,00	0,00	0,00	0,00	0,00	0,00	0,00	0,00
4000000000	TÍTULOS PÚBLICOS	0,00	0,00	0,00	0,00	0,00	0,00	0,00	0,00
5000000000	OTROS PASIVOS	20.452.972,34	17.571.527,84	0,00	17.571.527,	0,00	19.355.001,46	19.355.001,46	18.669.498,72
5010000000	DEUDA CONSOLIDADA	0,00	0,00	0,00	0,00	0,00	0,00	0,00	0,00
5020000000	DEUDA FLOTANTE	20.452.972,34	17.571.527,84	0,00	17.571.527,	0,00	19.355.001,46	19.355.001,46	18.669.498,72
5020100000	Personal	13.883.694,73	9.195.781,28	0,00	9.195.781,2	0,00	13.883.694,73	13.883.694,73	9.195.781,28
5020200000	Bienes de Consumo	391.890,12	1.479.960,59	0,00	1.479.960,5	0,00	296.570,84	296.570,84	1.575.279,87
5020300000	Servicios no Personales	469.336,04	1.067.288,51	0,00	1.067.288,5	0,00	401.364,44	401.364,44	1.135.260,11
5020400000	Bienes de Uso	5.708.051,45	5.828.497,46	0,00	5.828.497,4	0,00	4.773.371,45	4.773.371,45	6.763.177,46
50204010000	Construcciones	4.709.877,25	5.321.589,25	0,00	5.321.589,2	0,00	4.709.877,25	4.709.877,25	5.321.589,25
50204090000	Otros Bs de Uso	998.174,20	506.908,21	0,00	506.908,21	0,00	63.494,20	63.494,20	1.441.588,21
5030000000	OTRAS DEUDAS	0,00	0,00	0,00	0,00	0,00	0,00	0,00	0,00
8000000000	TOTAL	20.452.972,34	17.571.527,84	0,00	17.571.527,	0,00	19.355.001,46	19.355.001,46	18.669.498,72

D.P.O.S.S.



Provincia de Tierra del Fuego,  
Antártida e Islas del Atlántico Sur

PROVINCIA DE TIERRA DEL FUEGO

CUENTAS BANCARIAS

MES 7 DE 2016

PLANILLA EN ETAPA: Ninguno


UNIDAD ORGANIZATIVA: 223 Dirección Provincial de Obras y Servicios Sanitarios

Nº Cuenta	Tipo de Cuenta	Moneda	Banco	Saldo Libro Banco	Saldo Extracto	Firmantes	Instrumento Legal	Fondo Tipo
00000216208-00	Cuenta Corriente	Peso	Bco. Tierra del Fuego	207.446,82	207.446,82			Recursos de Afectación
0004030-1 346-7	Cuenta Corriente	Peso	Bco. Galicia	0,00	0,00			Recursos de Afectación
1	Plazo Fijo	Peso	Bco. Hipotecario	0,00	0,00			Recursos de Afectación
1710023/2	Cuenta Corriente	Peso	Bco. Tierra del Fuego	2.594.650,12	2.594.650,12			Libre disponibilidad
1710489/0	Cuenta Corriente	Peso	Bco. Tierra del Fuego	41.909,74	41.909,74			Recursos de Afectación
21608-00	Cuenta Corriente	Peso	Bco. Tierra del Fuego	18.950,15	18.950,15			Recursos de Afectación
299000205/3	Cuenta Corriente	Peso	Bco. Francés	57.184,07	57.184,07			Libre disponibilidad
3-046-000038073	Cuenta Corriente	Peso	Bco. Hipotecario	0,00	0,00			Libre disponibilidad
35620046038125	Cuenta Corriente	Peso	Bco. Macro	8.475,40	8.475,40			Libre disponibilidad
403013467	Cuenta Corriente	Peso	Bco. Galicia	0,00	0,00			Recursos de Afectación
53500112/93	Cuenta Corriente	Peso	Bco. Nación	12.713,73	12.713,73			Recursos de Afectación
53500174/53	Cuenta Corriente	Peso	Bco. Nación	65.344,57	65.344,57			Recursos de Afectación
53520041/16	Cuenta Corriente	Peso	Bco. Nación	473.401,86	473.401,86			Libre disponibilidad
53520119/20	Cuenta Corriente	Peso	Bco. Nación	65.030,93	65.030,93			Recursos de Afectación
53520120/02	Cuenta Corriente	Peso	Bco. Nación	18.752,40	18.752,40			Recursos de Afectación

Por Banco

	Moneda	Saldo Libro Banco	Saldo Extracto
Bco. Francés	Peso	57.184,07	57.184,07
	Dólar	0,00	0,00
Bco. Galicia	Peso	0,00	0,00
	Dólar	0,00	0,00
Bco. Hipotecario	Peso	0,00	0,00
	Dólar	0,00	0,00

D.P.O.S.S.





Provincia de Tierra del Fuego,  
Antártida e Islas del Atlántico Sur

PROVINCIA DE TIERRA DEL FUEGO

CUENTAS BANCARIAS

MES 7 DE 2016

PLANILLA EN ETAPA: Ninguno

UNIDAD ORGANIZATIVA: 223 Dirección Provincial de Obras y Servicios Sanitarios

	Moneda	Saldo Libro Banco	Saldo Extracto
Bco. Macro	Peso	8.475,40	8.475,40
	Dólar	0,00	0,00

	Moneda	Saldo Libro Banco	Saldo Extracto
Bco. Nación	Peso	635.243,49	635.243,49
	Dólar	0,00	0,00

	Moneda	Saldo Libro Banco	Saldo Extracto
Bco. Tierra del Fuego	Peso	2.862.956,83	2.862.956,83
	Dólar	0,00	0,00

**Por Tipo de Cuenta**

	Moneda	Saldo Libro Banco	Saldo Extracto
Cuenta Corriente	Peso	3.563.859,79	3.563.859,79
	Dólar	0,00	0,00

	Moneda	Saldo Libro Banco	Saldo Extracto
Plazo Fijo	Peso	0,00	0,00
	Dólar	0,00	0,00

**Totales Generales**

TOTALES GENERALES	Moneda	Saldo Libro Banco	Saldo Extracto
	Peso	3.563.859,79	3.563.859,79
	Dólar	0,00	0,00

OBSERVACIONES

D.P.O.S.S.

Número: 1 Usuario: GPASTORIZA Fecha: 28/07/15 13:41

FIRMANTES: De todas las cuentas son: FRANGI Diego Oscar; SANFELIPPO Silvio Ismael; y ROJAS Ariel.- De las cuentas del Banco Tierra del Fuego N° 1-710023-2 y 1-710489-0 los autorizados además de los anteriores son: GUASTELLA Gisela Carina, PADÍN Marcela Alejandra y CHIZZINI Guillermo. Además, a la cta. cte. del Bco. Hipotecario se agregan MANSILLA José Fernando y GARRAMUÑO Oscar Rubén

Fecha de Impresión: 13/09/16 09:05:52

PASTORIZA, GIMENA

*[Handwritten signature]*





Provincia de Tierra del Fuego,  
Antártida e Islas del Atlántico Sur  
República Argentina

PROVINCIA DE TIERRA DEL FUEGO


NOMINA DE PERSONAL



ORGANISMO: Dirección Provincial de Obras y Servicios Sanitarios  
ETAPA: Ninguno  
MES 7 DE 2016

En Pesos

COD	ESCALAFONES	APORTES PATRONALES (a)	REMUNERACIONES (b)	ADICIONALES (c)	SUB TOTAL (a+b+c)(d)	ASIGNACIONES FAMILIARES (e)	TOTAL (f=d+e)	APORTES PERSONALES (g)	SUELDO LÍQUIDO (f-a-g)
10	Autoridades Superiores	23.568,14	102.470,22	0,88	126.039,24	37.921,00	163.960,24	22.067,10	118.325,00
11	Otros - Escalafones Propios	1.693.526,56	7.138.686,24	55.044,63	8.887.257,43	125.800,00	9.013.057,43	1.937.674,14	5.381.856,7
12	SUBTOTAL I	1.717.094,70	7.241.156,46	55.045,51	9.013.296,67	163.721,00	9.177.017,67	1.959.741,24	5.500.181,7
17	SUBTOTAL (sin S.A.C.)	1.717.094,70	7.241.156,46	55.045,51	9.013.296,67	163.721,00	9.177.017,67	1.959.741,24	5.500.181,7
18	SAC - Autoridades Superior	0,00	0,00	0,00	0,00	0,00	0,00	0,00	0,00
19	SAC - Resto	0,00	0,00	0,00	0,00	0,00	0,00	0,00	0,00
20	SUBTOTAL (incluido el SAC	1.717.094,70	7.241.156,46	55.045,51	9.013.296,67	163.721,00	9.177.017,67	1.959.741,24	5.500.181,7
30	TOTAL	1.717.094,70	7.241.156,46	55.045,51	9.013.296,67	163.721,00	9.177.017,67	1.959.741,24	5.500.181,7

  
C.P. GIMENA, PASTORIZA  
Dra. GIMENA, PASTORIZA  
2016/07/13





Provincia de Tierra del Fuego, Antártida e Islas del Atlántico Sur  
República Argentina

PROVINCIA DE TIERRA DEL FUEGO  
ADMINISTRACION PROVINCIAL

COMPOSICION DEL GASTO POR FINALIDAD-FUNCION Y CARACTER ECONOMICO

ORGANISMO: Dirección Provincial de Obras y Servicios Sanitarios  
ETAPA: Devengado  
MES 7 DE 2018  
TRIMESTRE 3

En Pesos

CODIGO	CONCEPTO	TOTAL GENERAL (a)+(b)+(c)	GASTOS CORRIENTES							GASTOS DE CAPITAL						APLICACIONES FINANCIERAS					
			TOTAL (a)	GASTOS EN PERSONAL	BIENES DE CONSUMO	SERVICIOS NO PERSONALES	RENTAS DE LA PROPIEDAD	PRESTAC. SEG. SOCIAL	TRANSFERENCIAS	OTROS	TOTAL (d)	CONSTRUCCIONES	BIENES PRE-EXISTENTES	MAQUINARIA Y EQUIPOS	OTROS	TRANSFERENCIAS	INVERSION FCIERA	TOTAL (e)	ACTIVOS FINANCIEROS	SERVICIOS DE LA DEUDA	
10000000	ADMINISTRACION GOBERNAMENTAL	0.00	0.00	0.00	0.00	0.00	0.00	0.00	0.00	0.00	0.00	0.00	0.00	0.00	0.00	0.00	0.00	0.00	0.00	0.00	0.00
20000000	SERVICIOS DE SEGURIDAD	0.00	0.00	0.00	0.00	0.00	0.00	0.00	0.00	0.00	0.00	0.00	0.00	0.00	0.00	0.00	0.00	0.00	0.00	0.00	0.00
30000000	SERVICIOS SOCIALES	89.889.870.75	83.406.505.98	69.908.324.76	4.767.243.03	8.730.938.19	0.00	0.00	0.00	0.00	6.283.164.77	5.322.994.28	0.00	960.170.51	0.00	0.00	0.00	0.00	0.00	0.00	0.00
30800000	Agua Potable y Alcantarillado	89.889.870.75	83.406.505.98	69.908.324.76	4.767.243.03	8.730.938.19	0.00	0.00	0.00	0.00	6.283.164.77	5.322.994.28	0.00	960.170.51	0.00	0.00	0.00	0.00	0.00	0.00	0.00
40000000	SERVICIOS ECONOMICOS	0.00	0.00	0.00	0.00	0.00	0.00	0.00	0.00	0.00	0.00	0.00	0.00	0.00	0.00	0.00	0.00	0.00	0.00	0.00	0.00
50000000	DEUDA PUBLICA	0.00	0.00	0.00	0.00	0.00	0.00	0.00	0.00	0.00	0.00	0.00	0.00	0.00	0.00	0.00	0.00	0.00	0.00	0.00	0.00
60000000	TOTAL	89.889.870.75	83.406.505.98	69.908.324.76	4.767.243.03	8.730.938.19	0.00	0.00	0.00	0.00	6.283.164.77	5.322.994.28	0.00	960.170.51	0.00	0.00	0.00	0.00	0.00	0.00	0.00

Fecha de Impresión: 13/09/16 09:07:31 PASTORIZA, GIMENA

*[Handwritten Signature]*  
G.P. GIMENA  
D. P. O. S. S.

D.P.O.S.S.





Provincia de Tierra del Fuego, Antártida e Islas del Atlántico Sur  
República Argentina

PROVINCIA DE TIERRA DEL FUEGO  
ADMINISTRACION PROVINCIAL

COMPOSICION DEL GASTO POR FINALIDAD-FUNCION Y CARACTER ECONOMICO

ORGANISMO: Dirección Provincial de Obras y Servicios Sanitarios  
ETAPA: Pagado  
MES 7 DE 2016  
TRIMESTRE 3

En Pesos

CODIGO	CONCEPTO	TOTAL GENERAL (a)+(b)+(c)	GASTOS CORRIENTES								GASTOS DE CAPITAL					APLICACIONES FINANCIERAS			
			TOTAL (a)	GASTOS DE CONSUMO		SERVICIOS NO PERSONALES	RENTAS DE LA PROPIEDAD	PRESTAC. SEG. SOCIAL	TRANSFERENCIAS	OTROS	TOTAL (b)	CONSTRUCCIONES	BIENES DE USO			INVERSION FOJERA	TOTAL (c)	ACTIVOS FINANCIEROS	SERVICIOS DE LA DEUDA
				GASTOS EN PERSONAL	BIENES DE CONSUMO								BIENES PRE-EXISTENTES	MAQUINARIA Y EQUIPOS	OTROS				
10000000	ADMINISTRACION GOBERNAMENTAL	0,00	0,00	0,00	0,00	0,00	0,00	0,00	0,00	0,00	0,00	0,00	0,00	0,00	0,00	0,00	0,00	0,00	0,00
20000000	SERVICIOS DE SEGURIDAD	0,00	0,00	0,00	0,00	0,00	0,00	0,00	0,00	0,00	0,00	0,00	0,00	0,00	0,00	0,00	0,00	0,00	0,00
30000000	SERVICIOS SOCIALES	72.116.142,91	71.863.475,60	60.712.543,48	3.287.282,44	7.863.649,68	0,00	0,00	0,00	454.667,31	1.405,01	0,00	453.262,30	0,00	0,00	0,00	0,00	0,00	0,00
30800000	Agua Potable y Alcantarillado	72.116.142,91	71.863.475,60	60.712.543,48	3.287.282,44	7.863.649,68	0,00	0,00	0,00	454.667,31	1.405,01	0,00	453.262,30	0,00	0,00	0,00	0,00	0,00	0,00
40000000	SERVICIOS ECONOMICOS	0,00	0,00	0,00	0,00	0,00	0,00	0,00	0,00	0,00	0,00	0,00	0,00	0,00	0,00	0,00	0,00	0,00	0,00
50000000	DEUDA PUBLICA	0,00	0,00	0,00	0,00	0,00	0,00	0,00	0,00	0,00	0,00	0,00	0,00	0,00	0,00	0,00	0,00	0,00	0,00
60000000	TOTAL	72.116.142,91	71.863.475,60	60.712.543,48	3.287.282,44	7.863.649,68	0,00	0,00	0,00	454.667,31	1.405,01	0,00	453.262,30	0,00	0,00	0,00	0,00	0,00	0,00

*[Handwritten signature]*  
D.P.O.S.S.

D.P.O.S.S.







Provincia de Tierra del Fuego,  
Antártida e Islas del Atlántico Sur  
República Argentina

PROVINCIA DE TIERRA DEL FUEGO

ADMINISTRACION PROVINCIAL  
ESTADO DE MOVIMIENTO DEL TESORO



MES 7 DE 2016

UNIDAD ORGANIZATIVA: Dirección Provincial de Obras y Servicios Sanitarios

En Pesos

CÓDIGO	CONCEPTO	IMPORTE
1000000000	SALDOS INICIALES	12.695.755,93
1010000000	Fondos Propios	12.424.941,81
1010100000	Caja	37.945,65
1010200000	Bancos	12.386.996,16
10102010000	Cuentas a la Vista	9.307.238,60
10102020000	Plazos Fijos	3.079.757,56
1020000000	Fondos de Terceros	270.814,12
1020200000	Fondos de Reparación	270.814,12
2000000000	INGRESOS	87.525.241,07
2010000000	Fondos Propios	87.525.241,07
2010100000	Tributarios	0,00
2010200000	No Tributarios	0,00
2010300000	Contribuciones Seguridad Social	0,00
2010400000	Venta de Bs y Servicios	74.729.216,88
2010500000	Contribuciones Figurativas	5.352.780,37
2010600000	Amortización de Títulos Públicos	0,00
2010700000	Recupero de Prestamos	0,00
2010800000	Otros	7.443.243,82
2020000000	Fondos de Terceros	0,00
3000000000	EGRESOS	96.523.137,21
3010000000	Gastos en Personal	74.596.238,21
3010100000	Remuneraciones	49.049.041,86
3010200000	Aportes y Cont. a la Seg. Social	25.547.196,35
3020000000	Bienes y Servicios	11.648.867,40
3030000000	Bienes de Uso	5.228.038,76
3040000000	Transferencias	0,00
3050000000	Gastos Figurativos	0,00
3060000000	Otros Egresos	0,00
3070000000	Fondos de Terceros	0,00
3080000000	Diferidos Presupuestariamente	5.049.992,84
3080100000	Fondos Permanentes	0,00
3080200000	Anticipos con cargos a rendir	5.049.992,84
4000000000	SALDOS FINALES	3.697.859,79
4010000000	Fondos Propios	3.409.178,10
4010100000	Caja	134.000,00
4010200000	Bancos	3.275.178,10
40102010000	Cuentas a la Vista	3.275.178,10
40102020000	Plazos Fijos	0,00
4020000000	Fondos de Terceros	288.681,69
4020200000	Fondos de Reparación	117.864,30
4020400000	Retenciones Impositivas	170.817,39
5000000000	DIFERENCIAS	0,00

D.P.O. 59


OBSERVACIONES



Provincia de Tierra del Fuego,  
Antártida e Islas del Atlántico Sur  
República Argentina

PROVINCIA DE TIERRA DEL FUEGO

ADMINISTRACION PROVINCIAL  
ESTADO DE MOVIMIENTO DEL TESORO



MES 7 DE 2016

UNIDAD ORGANIZATIVA: Dirección Provincial de Obras y Servicios Sanitarios

Número: 1      Usuario: GPASTORIZA      Fecha: 04/08/15 11:31

Otros Ingresos corresponde a anticipos cancelados y otros egresos corresponde a anticipos otorgados a proveedores.

*[Handwritten signature]*  
C.E. ...  
...

GP.O.S.S.






Provincia de Tierra del Fuego,  
Antártida e Islas del Atlántico Sur  
República Argentina

PROVINCIA DE TIERRA DEL FUEGO

ADMINISTRACION PROVINCIAL  
SITUACION DEL TESORO




MES 7 DE 2016

UNIDAD ORGANIZATIVA: Dirección Provincial de Obras y Servicios Sanitarios

En Pesos

CÓDIGO	CONCEPTO	IMPORTE
1000000000	VALORES ACTIVOS	94.183.315,20
1010000000	Caja	134.000,00
1020000000	Bancos	3.563.859,79
1020100000	Libre Disponibilidad	3.133.711,45
1020200000	Afectación Específica	430.148,34
1030000000	Inversiones Financieras	0,00
1030200000	Plazos Fijos	0,00
1040000000	Créditos	90.485.455,41
1040100000	Tesorería General de la Provincia	0,00
1040500000	Deudores por Vta Bs. y Serv.	82.838.760,39
1040600000	Anticipos otorgados	5.049.992,84
1040700000	Otros Créditos	2.596.702,18
1040701000	Al Sector Público	2.596.702,18
1040701010	Administración Central	2.596.702,18
1040701011	Min. de Planificación Federal Inv Pca y Serv	2.596.702,18
2000000000	VALORES PASIVOS	18.958.180,41
2010000000	Personal	9.195.781,28
2010100000	Remuneraciones a Pagar	5.698.220,59
2010200000	Aportes y Cont. para Previsión Social	3.497.560,69
2020000000	Proveedores	4.152.128,19
2030000000	Contratistas	5.321.589,25
2070000000	Instituto Prov. Seguridad Social	0,00
2090000000	Tesorería General de la Provincia	0,00
2110000000	Fondos de Terceros y Garantías	288.681,69
2140000000	Otros	0,00
3000000000	DIFERENCIA (1-2)	75.225.134,79

  
C.P. [Illegible]  
B. [Illegible]  
[Illegible]





Provincia de Tierra del Fuego,  
Antártida e Islas del Atlántico Sur  
República Argentina

PROVINCIA DE TIERRA DEL FUEGO  
ADMINISTRACION PROVINCIAL

STOCK DE DEUDA, USO DEL CRÉDITO Y SERVICIOS DE DEUDA

ORGANISMO: 223 Dirección Provincial de Obras y Servicios Sanitarios  
ETAPA: Devengado  
MES 7 DE 2016

En Pesos

CÓDIGO	PRESTAMISTA (*)	MONEDA (\$ o U\$S)	STOCK	DATOS DEL PERIODO		MONTO ORIGINAL	GARANTÍA	FECHA OPERACIÓN	TASA ANUAL	PLAZO
				AMORTIZACIÓN	INTERESES					
1000000000	GOBIERNO NACIONAL	Peso	0,00	0,00	0,00	0,00		//	0,00	
2000000000	ENTIDADES BANCARIAS Y FINANCIERAS	Peso	0,00	0,00	0,00	0,00		//	0,00	
3000000000	PRESTAMOS DIRECTOS CON ORG. INTERNACIONALE	Peso	0,00	0,00	0,00	0,00		//	0,00	
4000000000	DEUDA CONSOLIDADA	Peso	0,00	0,00	0,00	0,00		//	0,00	
5000000000	TITULOS PUBLICOS PROVINCIALES	Peso	0,00	0,00	0,00	0,00		//	0,00	
6000000000	GARANTIAS Y AVALES	Peso	0,00	0,00	0,00	0,00		//	0,00	
7000000000	OTROS	Peso	0,00	0,00	0,00	0,00		//	0,00	
8000000000	TOTAL DEUDA PROVINCIAL	Peso	0,00	0,00	0,00	0,00		//	0,00	
9000000000	DEUDA FLOTANTE	Peso	18.669.498,72	0,00	0,00	0,00		//	0,00	
9010000000	Personal	Peso	9.195.781,28	0,00	0,00	0,00		//	0,00	
9020000000	Proveedores	Peso	4.152.128,19	0,00	0,00	0,00		//	0,00	
9030000000	Contratistas	Peso	5.321.589,25	0,00	0,00	0,00		//	0,00	
9060000000	Otros	Peso	0,00	0,00	0,00	0,00		//	0,00	

D.P.O.S.S.

*[Handwritten signature]*  
C. PASTORIZA  
D. GIMENA

Fecha de Impresión: 13/09/16 09:08:57

PASTORIZA, GIMENA





Provincia de Tierra del Fuego,  
Antártida e Islas del Atlántico Sur  
República Argentina

PROVINCIA DE TIERRA DEL FUEGO  
ADMINISTRACION PROVINCIAL

STOCK DE DEUDA, USO DEL CRÉDITO Y SERVICIOS DE DEUDA


ORGANISMO: 223 Dirección Provincial de Obras y Servicios Sanitarios  
ETAPA: Pagado  
MES 7 DE 2016

En Pesos

CÓDIGO	PRESTAMISTA (*)	MONEDA (\$ o U\$S)	STOCK	DATOS DEL PERIODO		MONTO ORIGINAL	GARANTÍA	FECHA OPERACIÓN	TASA ANUAL	PLAZO
				AMORTIZACIÓN	INTERESES					
100000000	GOBIERNO NACIONAL	Peso	0,00	0,00	0,00	0,00		//	0,00	
200000000	ENTIDADES BANCARIAS Y FINANCIERAS	Peso	0,00	0,00	0,00	0,00		//	0,00	
300000000	PRESTAMOS DIRECTOS CON ORG. INTERNACIONALE	Peso	0,00	0,00	0,00	0,00		//	0,00	
400000000	DEUDA CONSOLIDADA	Peso	0,00	0,00	0,00	0,00		//	0,00	
500000000	TITULOS PUBLICOS PROVINCIALES	Peso	0,00	0,00	0,00	0,00		//	0,00	
600000000	GARANTIAS Y AVALES	Peso	0,00	0,00	0,00	0,00		//	0,00	
700000000	OTROS	Peso	0,00	0,00	0,00	0,00		//	0,00	
800000000	TOTAL DEUDA PROVINCIAL	Peso	0,00	0,00	0,00	0,00		//	0,00	
900000000	DEUDA FLOTANTE	Peso	18.669.498,72	0,00	0,00	0,00		//	0,00	
901000000	Personal	Peso	9.195.781,28	0,00	0,00	0,00		//	0,00	
902000000	Proveedores	Peso	4.152.128,19	0,00	0,00	0,00		//	0,00	
903000000	Contratistas	Peso	5.321.589,25	0,00	0,00	0,00		//	0,00	
906000000	Otros	Peso	0,00	0,00	0,00	0,00		//	0,00	

D.P.O.S.S.

*[Handwritten Signature]*  
 DIRECTOR PROVINCIAL DE OBRAS Y SERVICIOS SANITARIOS  
 DIRECCION PROVINCIAL DE OBRAS Y SERVICIOS SANITARIOS  
 TIERRA DEL FUEGO





Provincia de Tierra del Fuego,  
Antártida e Islas del Atlántico Sur.  
República Argentina.

PROVINCIA DE TIERRA DEL FUEGO

ADMINISTRACIÓN PROVINCIAL

CARACTERÍSTICAS DE LOS AVALES Y/O GARANTÍAS OTORGADOS

Organismo: Dirección Provincial de Obras y Servicios Mes: 7 Año: 2016


BENEFICIARIOS	MARCO LEGAL	PROYECTO	PROGRAMA	MONTO DEL CONTRATO	MONEDA	GARANTÍA DE CONTRAPARTE	SALDO ADEUDADO	CONDICIONES FINANCIERAS			CANTIDAD DE CUOTAS	PERIODICIDAD
								PLAZO	GRACIA	TASA		
Detallar (informar al				0,00	Peso	0,00	0,00				0,00	0
Detallar (informar al				0,00	Peso	0,00	0,00				0,00	0
Detallar (informar al				0,00	Peso	0,00	0,00				0,00	0
Detallar (informar al				0,00	Peso	0,00	0,00				0,00	0
Detallar (informar al				0,00	Peso	0,00	0,00				0,00	0

OBSERVACIONES

Número: 1 Usuario: GPASTORIZA Fecha: 01/07/15 09:30  
NO POSEE

D.P.O.S.S.

*[Handwritten signature]*  
D.P.O.S.S.





PROVINCIA DE TIERRA DEL FUEGO  
 AVANCE FISICO Y FINANCIERO DE OBRAS EN EJECUCION  
 MES 7 DE 2016


PLANILLA EN ETAPA: Ninguno

UNIDAD ORGANIZATIVA: 223 Dirección Provincial de Obras y Servicios Sanitarios

Código	Fuente Financiamiento - Denominación de la Obra	Código Obra	Código BAPIN	Fecha Inicio	Fecha Fin	Clase	Avance Físico (%)	Ubicación Geográfica	Costo Total	Ejecución Acumulada	Estimación a Cierre de Ejercicio
10000000	Fuentes Internas						0,00		0,00	0,00	0,00
10100000	Tesoro Provincial						0,00		0,00	0,00	0,00
101001500	D.P.O. y S.S						0,00		0,00	0,00	0,00
101001502	02						0,00		0,00	0,00	0,00
101001503	03						0,00		0,00	0,00	0,00
10200000	Recursos Propios						0,00		0,00	0,00	0,00
102001500	D.P.O.S.S.						0,00		0,00	0,00	0,00
102001501	01 - Reparación Varedas y Pavimentos			25/01/16	30/06/16	REPARACIÓN	100,00	USHUAIA	257.069,86	257.069,86	257.069,86
102001502	02 - Adecuación Cañería de Impulsión			07/03/16	31/03/16	REPARACIÓN	100,00	USHUAIA	125.000,00	125.000,00	125.000,00
102001503	03 - Reducción de Pérdidas			11/03/16	31/07/16	REPARACIÓN	54,00	USHUAIA	1.050.943,41	566.440,14	566.440,14
102001504	04 - Sistema de Calefacción Oficinas Campos 133			01/05/16	15/06/16	REPLAZO	100,00	USHUAIA	761.273,00	761.273,00	761.273,00
102001505	05 - Traslado Módulo Potabilizador			16/05/16	16/06/16	REUBICACIÓN	100,00	USHUAIA	670.000,00	670.000,00	670.000,00
10300000	Recursos con Afectación Especifica						0,00		0,00	0,00	0,00
103010000	Rec. Afect. Especifica Provinciales						0,00		0,00	0,00	0,00
103020000	Rec. Afect. Especifica Nacionales						0,00		0,00	0,00	0,00



Fecha de Impresión: 13/09/16 09:10:35 PASTORIZA, GIMENA






**PROVINCIA DE TIERRA DEL FUEGO**  
**AVANCE FISICO Y FINANCIERO DE OBRAS EN EJECUCION**  
**MES 7 DE 2016**


PLANILLA EN ETAPA: Ninguno

UNIDAD ORGANIZATIVA: 223 Dirección Provincial de Obras y Servicios Sanitarios

Código	Fuente Financiamiento - Denominación de la Obra	Código Obra	Código BAPIN	Fecha Inicio	Fecha Fin	Clase	Avance Físico (%)	Ubicación Geográfica	Costo Total	Ejecución Acumulada	Estimación a Cierre de Ejercicio
104000000	Transferencias Internas						0,00		0,00	0,00	0,00
104001500	D.P.O.y S.S						0,00		0,00	0,00	0,00
104001501	01 - FFS Dec 206/09* - Instalación Sistema Cloro Gaseoso Planta 3			11/05/15	27/07/16	00NUEVA	77,00	USHUAIA	9.952.600,00	7.651.683,50	9.952.600,00
200000000	Fuente Externas						0,00		0,00	0,00	0,00
201000000	Transferencias Externas						0,00		0,00	0,00	0,00
202000000	Crédito Externo						0,00		0,00	0,00	0,00
<b>TOTALES:</b>									<b>12.816.886,27</b>	<b>10.031.466,50</b>	<b>12.332.383,00</b>

D.P.O.S.S.
Fecha de Impresión: 13/09/16 09:10:35 PASTORIZA, GIMENA

  
 C. D. P. O. S. S. TIERRA DEL FUEGO  
 DIRECCIÓN PROVINCIAL DE OBRAS Y SERVICIOS SANITARIOS





Provincia de Tierra del Fuego, Antártida e Islas del Atlántico Sur  
República Argentina

PROVINCIA DE TIERRA DEL FUEGO

ANEXO III, ARTICULO 7º DE LA REGLAMENTACIÓN

MES 7 DE 2016

ORGANIZACION: Dirección Provincial de Obras y Servicios Sanitarios

PLANTA DE PERSONAL OCUPADA

COD	PERSONAL	JUSTICIA	SEGURIDAD	SALUD	VIAL	GENERAL	LEGISLATIVO	AUTORIDADES		SUBTOTAL	DOCENTE				TOTAL DOCENTE (a+b)	TOTAL	
								SUPERIORES	RESTO		CARGOS (a)		HORAS CATEDRA en horas	HORAS CATEDRA en cargos (b)			
											Titulares e Interinos	Suplentes					
1	Planta Permanente	0,00	0,00	0,00	0,00	0,00	0,00	0,00	0,00	156,00	0,00	0,00	0,00	0,00	0,00	0,00	156,00
2	Planta Temporaria	0,00	0,00	0,00	0,00	0,00	0,00	2,00	0,00	2,00	0,00	0,00	0,00	0,00	0,00	0,00	2,00
3	Planta Contratada	0,00	0,00	0,00	0,00	0,00	0,00	0,00	0,00	8,00	0,00	0,00	0,00	0,00	0,00	0,00	8,00
4	Adscriptos en otros	0,00	0,00	0,00	0,00	0,00	0,00	0,00	0,00	0,00	0,00	0,00	0,00	0,00	0,00	0,00	0,00
5	Adscriptos provenie	0,00	0,00	0,00	0,00	0,00	0,00	0,00	0,00	4,00	0,00	0,00	0,00	0,00	0,00	0,00	4,00
6	TOTAL	0,00	0,00	0,00	0,00	0,00	0,00	2,00	0,00	168,00	0,00	0,00	0,00	0,00	0,00	0,00	170,00

*[Handwritten signature]*  
SECRETARIA  
13/09/16

D.P.O.S.S.

